

Glorious Educational System

Examination Papers (Two Terms)

Grade-3 - First Term

First Term Examination Paper

English Workbook



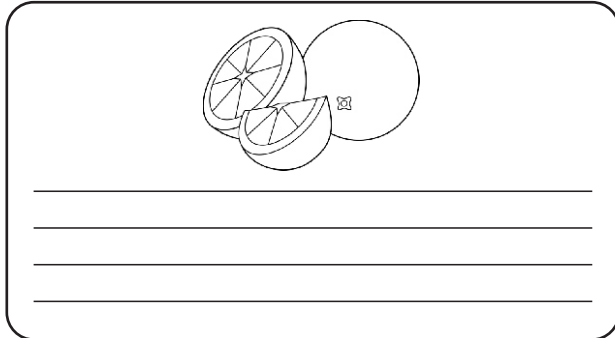
Name: _____

Total Marks: _____

Date: _____

Marks Obtain: _____

Q1. Write with the "a" and "an" and colour.



Q2. Match and write opposite words.









Q3. Write masculine, feminine.
















Q4. Write singular / plural.

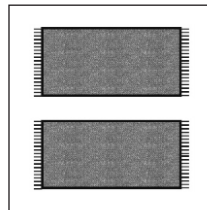

















Q5. Write the days name of the week.

Q6. Match and colour.


red




blue



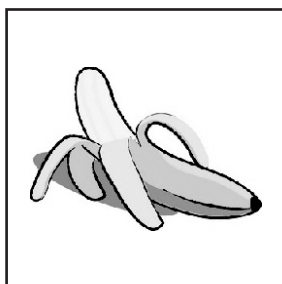
pink



Q7. Write fruits name.







English Practical Reader

Q1. Read it.

p ____ an ____ pan

h ____ op ____ hop


f ____ og ____ fog

p ____ it ____ pit

y ____ am ____ yam

Q2. Read phonograms

whale	ship
book	fish
chips	lunch



Q3. Read action words.


cry + ing

crying




fly + ing

flying



eat + ing

eating



see + ing

seeing



Q4. Read it.

We

We are boys.

It

It is my book.

Of

This is a glass of milk.

Am

I am a girl.

His

This is his toy.

These

These are birds.

امتحانات برائے میقات اول
اردو عملی کتاب

نام: _____ کل اعداد: _____

تاریخ: _____ حاصل کردہ اعداد: _____

سوال ۱۔ حروف کی چھوٹی اور بڑی اشکال لکھیں۔

س

ج

ب

ف




ع

ص

سوال ۲۔ الفاظ توڑیں۔

_____	←	مالی
_____	←	کالے
_____	←	دادی
_____	←	موزے
_____	←	موتی

سوال ۳ رنگوں کے نام لکھیں۔



سوال ۴۔ مذکر/مؤنث لکھیں۔




ابو



دادا


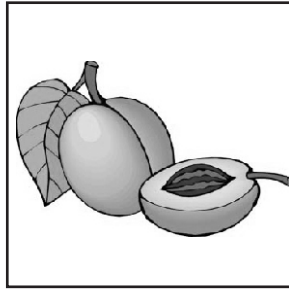


بہن



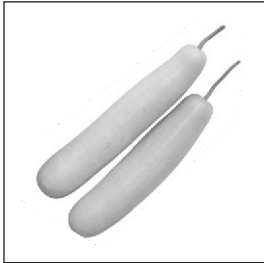


چاچی

سوال ۵۔ پھلوں کے نام لکھیں۔



سوال ۶۔ سبزیوں کے نام لکھیں۔



سوال ۷۔ زیر، زیر اور پیش کے الفاظ لکھیں۔

زیر

زیر

زیر

سوال ۸۔ لکھیں۔

ہے

ہیں

یہ

کے

کی

کا

سوال ۱۔ پڑھیں۔

پودا کرسی

صبر پھول

گن چپ

سوال ۲۔ پڑھیں۔

گئی

آئے

آؤ

سوال ۳۔ پڑھیں۔

- دُعا کرو
- ادب سے بات کرو
- رب سے ڈر
- مل کر چل
- نانا کو ٹوپی دے دو
- پودا مت توڑو

سوال ۴۔ درست الفاظ لکھیں۔

سے	رس	دور	دس
----	----	-----	----

_____ تک گن سب _____ مل

_____ پی لو مت جا _____

سوال ۵۔ درست الفاظ لکھیں۔

کا	کی	کو	وہ
----	----	----	----

رب _____ نام لو

سب _____ سلام کرو

دادا _____ ٹوپی کالی ہے

_____ میرا گھر ہے

First Term Examination Paper

Mathematics Workbook

Name: _____

Total Marks: _____

Date: _____

Marks Obtain: _____


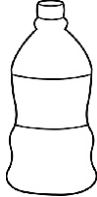
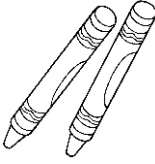
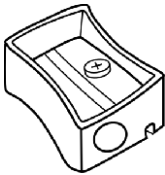
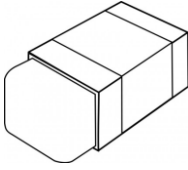
Q1. Write forward counting 51 - 100

T	U	T	U	T	U	T	U	T	U

Q2. Match.

9th	Tenth	6th
	First	
8th	Fifth	
	Ninth	5th
	eight	
10th	Sixth	1st

Q3. Tick (✓) the correct position of the class room things.

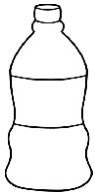
1st	2nd	3rd	4th	5th
				



Fourth

Second

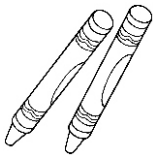
First



Fifth

Second

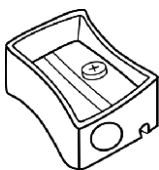
First



Third

First

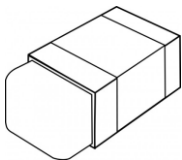
Second



Fifth

Fourth

First




Fifth

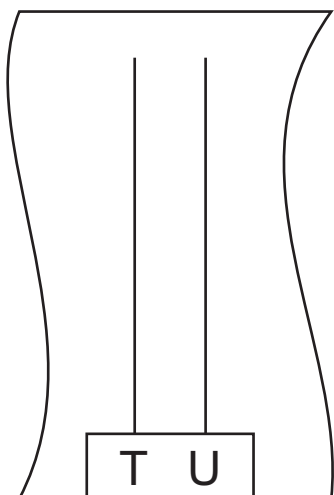
First

Second

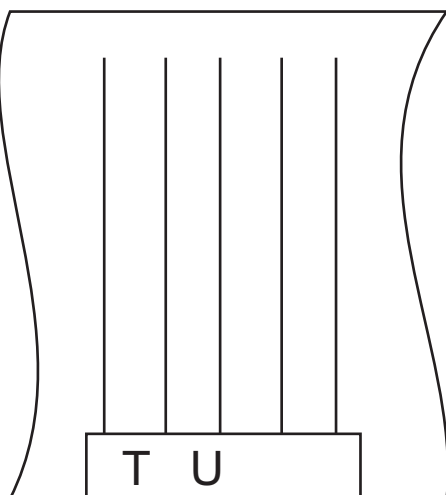
Q4. Write shapes name.



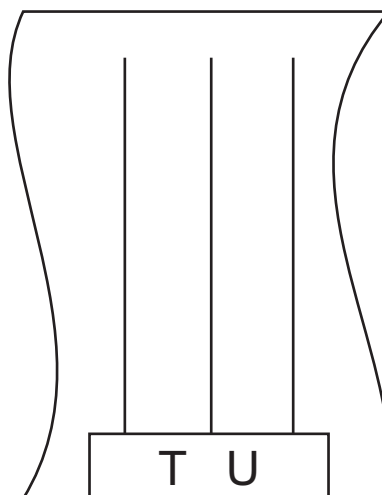
Q5. Draw beads to show the given number.



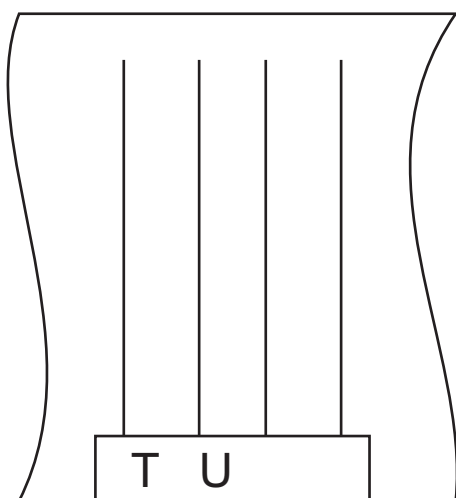
15



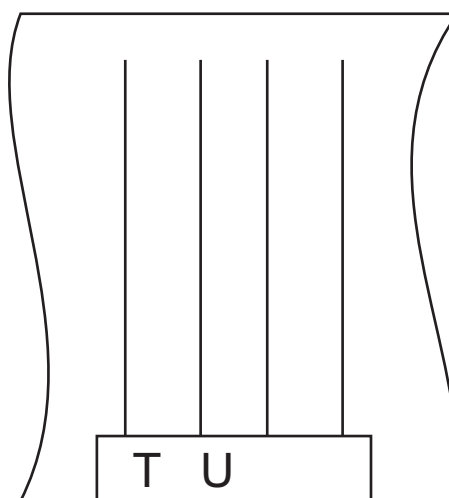
45



22



33



35



Q6. Write in words counting.

25	
60	
33	
41	
52	



First Term Examination Paper

Mathematics Practical Reader

Q1. Draw the same number of fish in empty bowl.



Q2. Count and write in words.



Q3. Recognize currency.



10 Rupees



20 Rupees



50 Rupees



100 Rupees



1000 Rupees



5000 Rupees



5 Rupees Coins



2 Rupees Coins



1 Rupees Coins

Q4. Mental Mathematics.

Q. How many 10's makes 30 rupees?

A. Three 10s make 30 rupees.

Q. How many 10's make 50 rupees?

A. Five 10s make 50 rupees.

Q. How many 10's makes 70 rupees?

A. Seven 10s make 70 rupees.

Q. How many 10's make 100 rupees?

A. Ten 10's make 100 rupees.

Glorious Educational System

Examination Papers (Two Terms)

Grade-3 - Final Term

Final Term Examination Paper

English Workbook


Name: _____

Total Marks: _____

Date: _____


Marks Obtain: _____

Q1. What do you see?



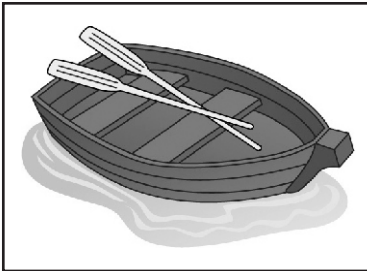
See the ship

See the sheep




See the cat

See the dog



See the boat


See the bat

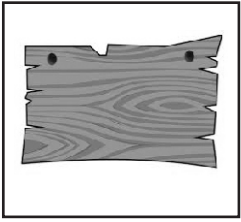



See the bird


See the doll

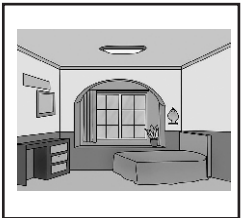
Q2. Write "oo" and "ee" words
























Q3. Write the correct preposition in the blanks


in, under, on, in front,




The ship anchor is _____ the sea.



All is jumping _____ the pool.



The fish swims _____ the water.




The boy is standing _____ the tree

Q4. Rewrite sentences beginning with the capital letter and ending with a full stop.


this doll is for sarah




this is a tall tree



Q6. Make sentences



Ship



Bird



Flag

Q7. Chose the correct word and fill up the blanks.

White play car four



This is my _____

Its colour is _____

It has _____ wheels

I like to _____ with my car.

Final Term Examination Paper

English Practical Reader

Q1. Write the name of each picture.



Q2. Read it

Hip hip hippo

Q3. Circle the same family words in each set.

- | | | | | |
|----|-----|-----|-----|-----|
| 1. | dog | bat | sun | bog |
| 2. | leg | can | nut | peg |
| 3. | bed | fig | wig | sad |
| 4. | rag | mug | cog | jug |
| 5. | ham | jam | mop | fat |

Q4. Write these sets of words in alphabetical order.

1. egg dog fish

3. tin rug sun

2. net lap men

4. cat apron bag

_____	_____	_____
_____	_____	_____
_____	_____	_____
_____	_____	_____

First Term Examination Paper

Mathematics Workbook

Name: _____

Total Marks: _____

Date: _____

Marks Obtain: _____

Q1. Write the table of " 2 "

2	X	1	=	
2	X	2	=	
2	X	3	=	
2	X	4	=	
2	X	5	=	
2	X	6	=	
2	X	7	=	
2	X	8	=	
2	X	9	=	
2	X	10	=	

Q2. Tick (✓) the even number and cross out (X) the odd number.

<input type="checkbox"/>	<input type="checkbox"/>	<input type="checkbox"/>	<input type="checkbox"/>	<input type="checkbox"/>
1	2	3	4	5

<input type="checkbox"/>	<input type="checkbox"/>	<input type="checkbox"/>	<input type="checkbox"/>	<input type="checkbox"/>
6	7	8	9	10

Q3. Draw the circle and add them

<input type="text"/>	$5 + 3 =$
----------------------	-----------

<input type="text"/>	$4 + 3 =$
----------------------	-----------

<input type="text"/>	$2 + 2 =$
----------------------	-----------

Q4. Addition

	2
+	1

	8
+	1

	6
+	1

	4
+	3

Q5. Subtraction



	5
-	2

	8
-	4

	6
-	5

	9
-	7

Q6. Match the clock with the same digital time



Final Term Examination Paper

Mathematics Practical Reader

Q1. Try this on your calculator

2	+	3	=	
6	+	4	=	
9	+	2	=	
8	-	5	=	
6	-	1	=	

Q2. Put $>$ $<$ in the blanks

5		3
---	--	---

3		7
---	--	---

9		7
---	--	---

90		97
----	--	----

Q3. Write the numbers in boxes

$$2 + 2 =$$

twos are

$$3 + 3 + 3 =$$

threes are

$$4 + 4 + 4 + 4 =$$

fours are

Q4. Mental Mathematics

Q. How do you spell 40?

A. Forty

Q. How many letters are there in word Pakistan?

A. 8 Letters

Q. What is the meaning of Subtraction?

A. Taking away.

Q. What is the meaning of Addition?

A. Joining together.

Q. How many chairs are there in you classroom?

A. There are _____ chairs in my classroom.

سوال ۱۔ گاء اور گی کی مدد سے جملے مکمل کریں۔


_____ ہم کھیلنے جائیں

_____ امی کھانا پکائیں

_____ آج بارش ہو

_____ علی آج گھر آئے

سوال ۲۔ "یہ" "وہ" کی مدد سے جملے بنائیں



سوال ۳۔ دیئے گئے الفاظ کی مدد سے خالی جگہ پر کریں

دام

نام

کام

شام

میرا _____ ثناء ہے۔

ابو _____ کو آتے ہیں۔

امی گھر کے _____ کرتی ہیں۔

سیب کے کیا _____ ہیں۔

سوال ۴۔ ہے، ہوں اور ہیں کی مدد سے جملے مکمل کریں

_____ میں آم کھاتی

_____ وہ کرکٹ کھیلتا

_____ ہم کتابیں پڑھتے

_____ وہ اچھا لڑکا

سوال ۵۔ کا۔ کے۔ کی کی مدد سے جملے مکمل کریں

کا۔ کی۔ کے

یہ خالہ _____ گھر ہے۔

یہ میرے بھائی _____ گاڑی ہے۔

کالے جوتے ابو _____ ہیں۔

اس _____ نام علی ہے۔

سوال ۶۔ الفاظ کی مدد سے جملے مکمل کریں۔

سناتے

باتیں

پیار

اچھے

داد جان

ہمارے دادا جان بہت _____ ہیں۔

وہ ہم سے بہت _____ کرتے ہیں۔

ہمیں اچھی اچھی _____ بتاتے ہیں۔

وہ ہمیں کہانیاں بھی _____ ہیں۔

ہم اپنے _____ سے بہت پیار کرتے ہیں۔

سوال ۱۔ پڑھیں۔

جو جو کا ہفتہ

سوال ۲۔ سرگرمی۔

درست جواب میں رنگ بھریں۔

جو جو پانی کی [بالٹی] [ٹنکی] میں گر گیا

جو جو [صحن] [چھت] میں رکھے گملوں سے ٹکرا گیا

ہر طرف [کپڑے] [کچرا] پھیل گیا

شاید کل جو جو [کام] [آرام] کرے

درست جواب پر ✓ نشان لگائیں

☐ جو جو نے کچرے کے ڈبے کو اٹھالیا۔ ☐ ہر طرف کپڑے اڑ گئے۔

☐ جو جو نے کچرے کے ڈبے کو گرادیا۔ ☐ ہر طرف کپڑے بکھر گئے۔

☐ اتوار کو جو جو کام کرے گا۔

☐ اتوار کو جو جو آرام کرے گا۔

سوال ۳۔ ہفتے کے دنوں کے نام بتائیں۔

منگل	پیر	اتوار	ہفتہ
جمعہ	جمعرات	بدھ	

سوال ۴۔ اسلامی مہینوں کے نام بتائیں۔

محرم	صفر	ربیع الاول	ربیع الثانی	جمادی الاول	جمادی الثانی
رجب	شعبان	رمضان	شوال	ذوالقعدہ	ذوالحجہ